

**Innovative Research Group,
Inc.**

Vancouver :: Toronto :: Montreal
www.innovativeresearch.ca



L'Institut du Dominion ▶▶

Étude 2008 auprès des jeunes



Préparé pour :

L'Institut du Dominion

16 septembre 2008

Méthodologie

Faits saillants

Résultats

Méthodologie

- Ce sondage en ligne a été conduit auprès de jeunes Canadiens âgés de 18 à 25 ans entre les 10 et 15 septembre 2008.
- Au total, l'étude comprend 1000 entrevues valides pour notre analyse.
- La marge d'erreur est de $\pm 3,1\%$, 19 fois sur 20.
- Les quotas ont été fixés selon les résultats du recensement de 2006 afin de représenter adéquatement les distribution de la population Canadienne.
- Les distributions régionales sont présentées à la page suivante.
- **Note** : La somme des données présentées dans les graphiques peut différer de 100% à cause de l'arrondissement. Les sommes sont additionnées avant arrondissement



Quotas utilisés (selon les résultats du recensement de 2006)

	Description	N
Quota 1	Québec franco	190
Quota 2	Québec anglo	60
Quota 3	Ontario	380
Quota 4	Provinces de l'Ouest	300
Quota 6	Provinces de l'Est	70

progresse dans le ROC mais pas chez les jeunes au⁵ Québec

- L'environnement (27%) et l'éducation (25%) sont les enjeux les plus importants de cette élection pour les jeunes électeurs, alors que l'économie (17%) et la santé (15%) occupent une place secondaire. Aucun autre enjeu n'est mentionné par plus de 4% des jeunes.
- Il y a une course serrée entre trois partis chez les jeunes Canadiens et ce sont les Libéraux qui sont légèrement en avance au pays.
 - La course au Québec a changé de façon dramatique depuis 2005 : le Bloc a perdu près de la moitié de ses appuis au profit des Libéraux, du NPD et des Verts alors que les Conservateurs n'ont pas bougé. Le NPD et le Bloc sont à égalité en première place à 27% et les Libéraux sont derrière avec 20% d'appuis. Les Verts récoltent 12% des intentions de vote alors que les Conservateurs occupent une lointaine cinquième place chez les jeunes Québécois.
 - La course dans le ROC est demeurée essentiellement la même. Les Conservateurs et les Verts ont fait quelques gains aux dépens des Libéraux et du NPD. Les Conservateurs sont à égalité avec les Libéraux en première place.
- Au pays, Harper mène en tant que meilleur Premier Ministre et Layton est au second rang.
 - Dans le ROC, Harper a pris une avance de 10 points depuis la dernière élection alors que Layton, au second rang, mène contre Dion par trois points.
 - Au Québec, Layton est en avance avec 32%, en hausse de six points depuis la dernière élection, alors que Duceppe a reculé de 12 points. Stéphane Dion devance de 2 points Duceppe et Harper qui sont à égalité.



Les jeunes Canadiens s'intéressent plus à leur élection qu'à celle aux É-U mais ils aiment Obama

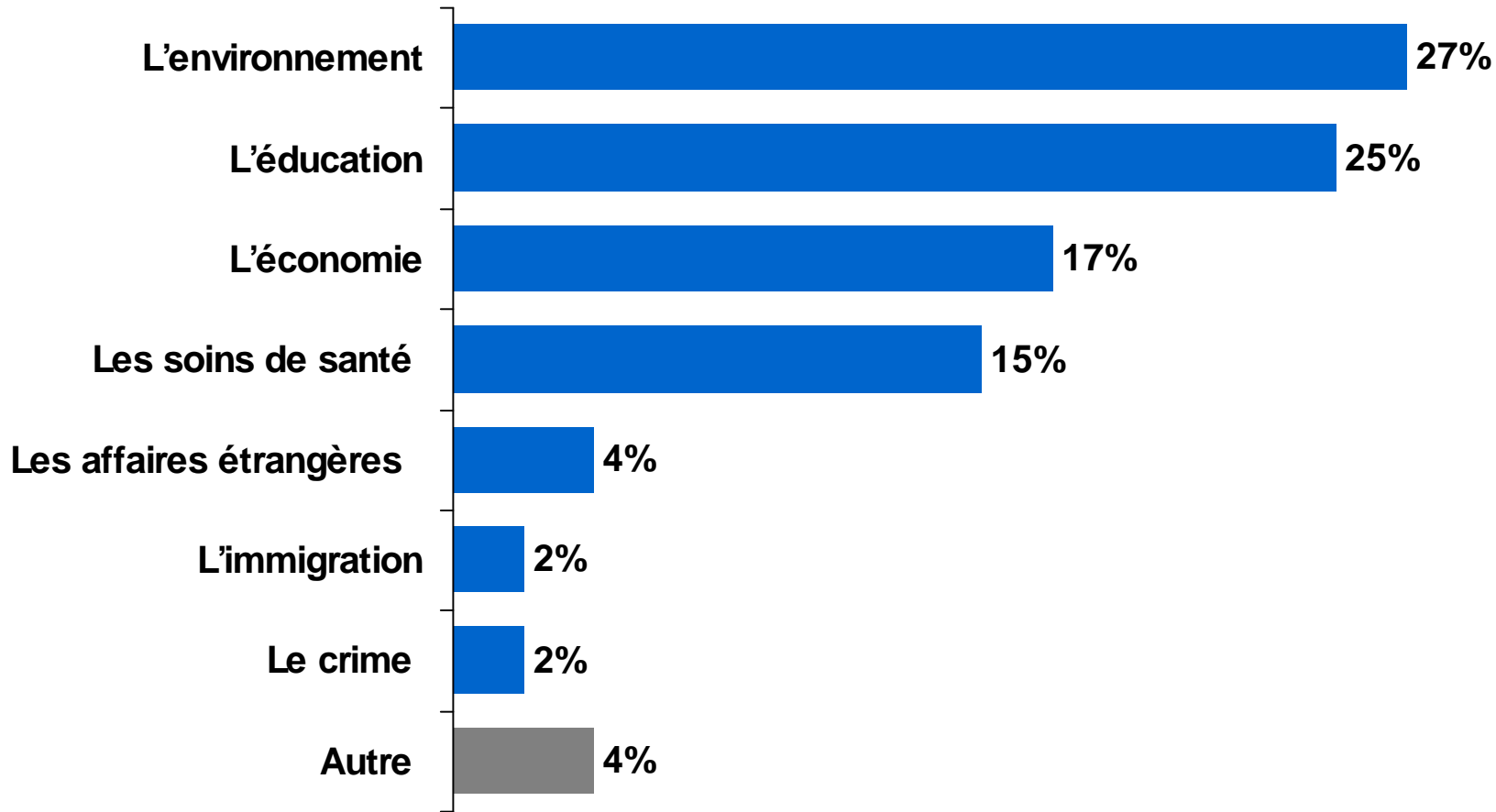
- La plupart des jeunes Canadiens suivent l'élection canadienne au moins une fois par semaine. Les jeunes suivent l'élection canadienne de plus près qu'ils ne suivent l'élection américaine.
- Les deux tiers des jeunes Canadiens voteraient pour Obama s'ils pouvaient voter à l'élection présidentielle aux É-U.
- Le chef du NPD Jack Layton est considéré comme le chef canadien le plus semblable au Sénateur Obama malgré que la plupart des jeunes ne voient aucun des leaders comme l'équivalent d'Obama.
- Le leader conservateur Stephen Harper est considéré comme le plus semblable à John McCain.
- Peu de jeunes Canadiens voient un leader comme semblable à Sarah Palin mais ceux qui en voient pensent que Harper est celui qui lui ressemble le plus, suivi de Elizabeth May.



L'environnement est l'enjeu le plus important de la prochaine élection

Q

Quelle est la problématique la plus importante pour vous lors de la prochaine élection fédérale?

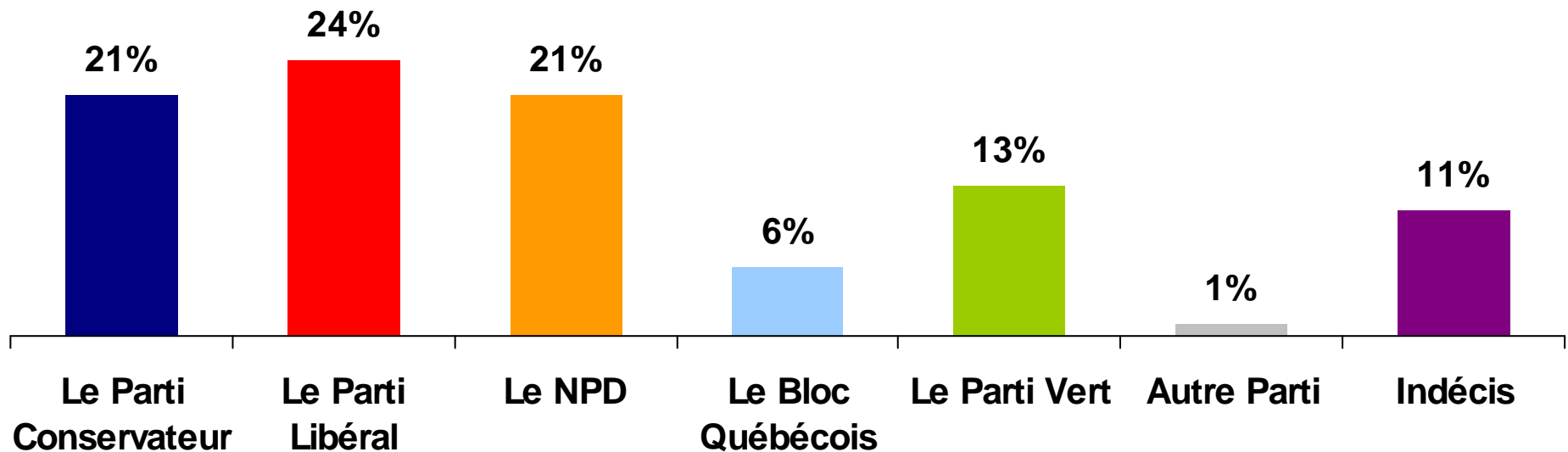


Note: Ne sais pas (5%) n'apparaît pas

Les Libéraux en avance, suivis de près par les Conservateurs et le NPD

Q

Si une élection fédérale avait lieu aujourd'hui, pour quel parti voteriez-vous? Dans ce cas, quel parti favorisez-vous légèrement?

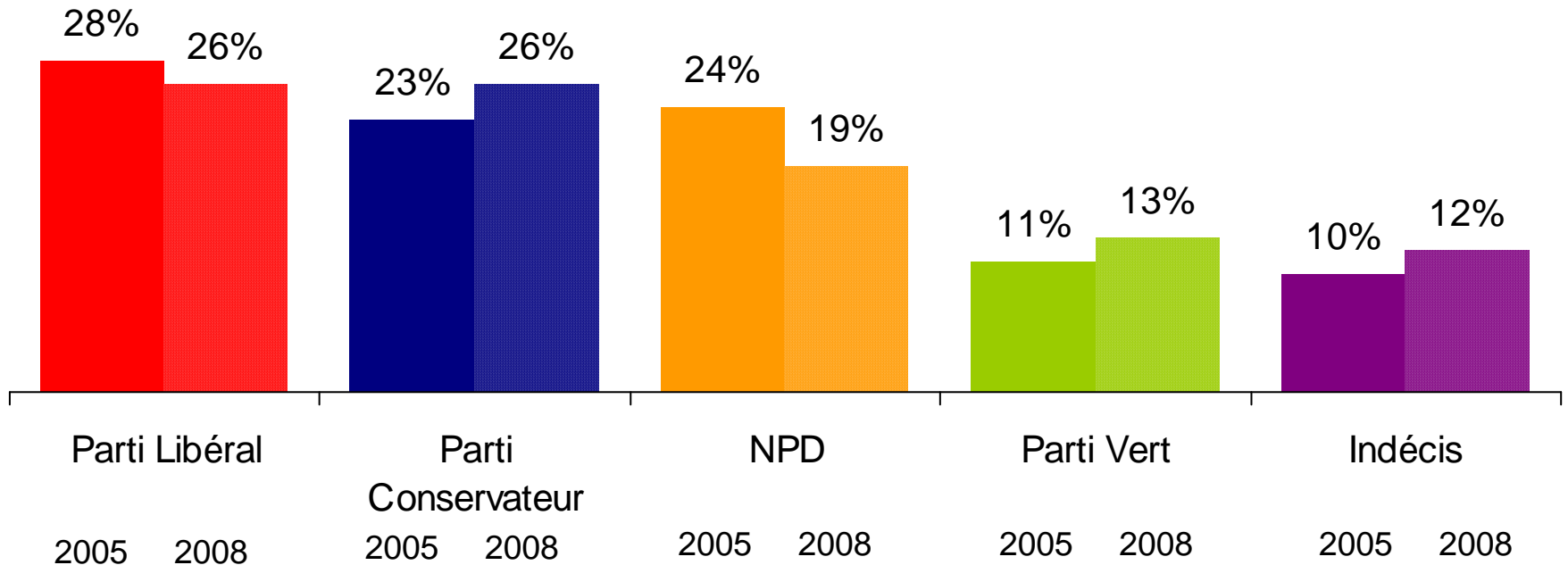


Note: Ne voterai pas (2%) n'apparaît pas

Vote - Reste du Canada (Suivi)

Q

Si une élection fédérale avait lieu aujourd'hui, pour quel parti voteriez-vous? Dans ce cas, quel parti favorisez-vous légèrement?

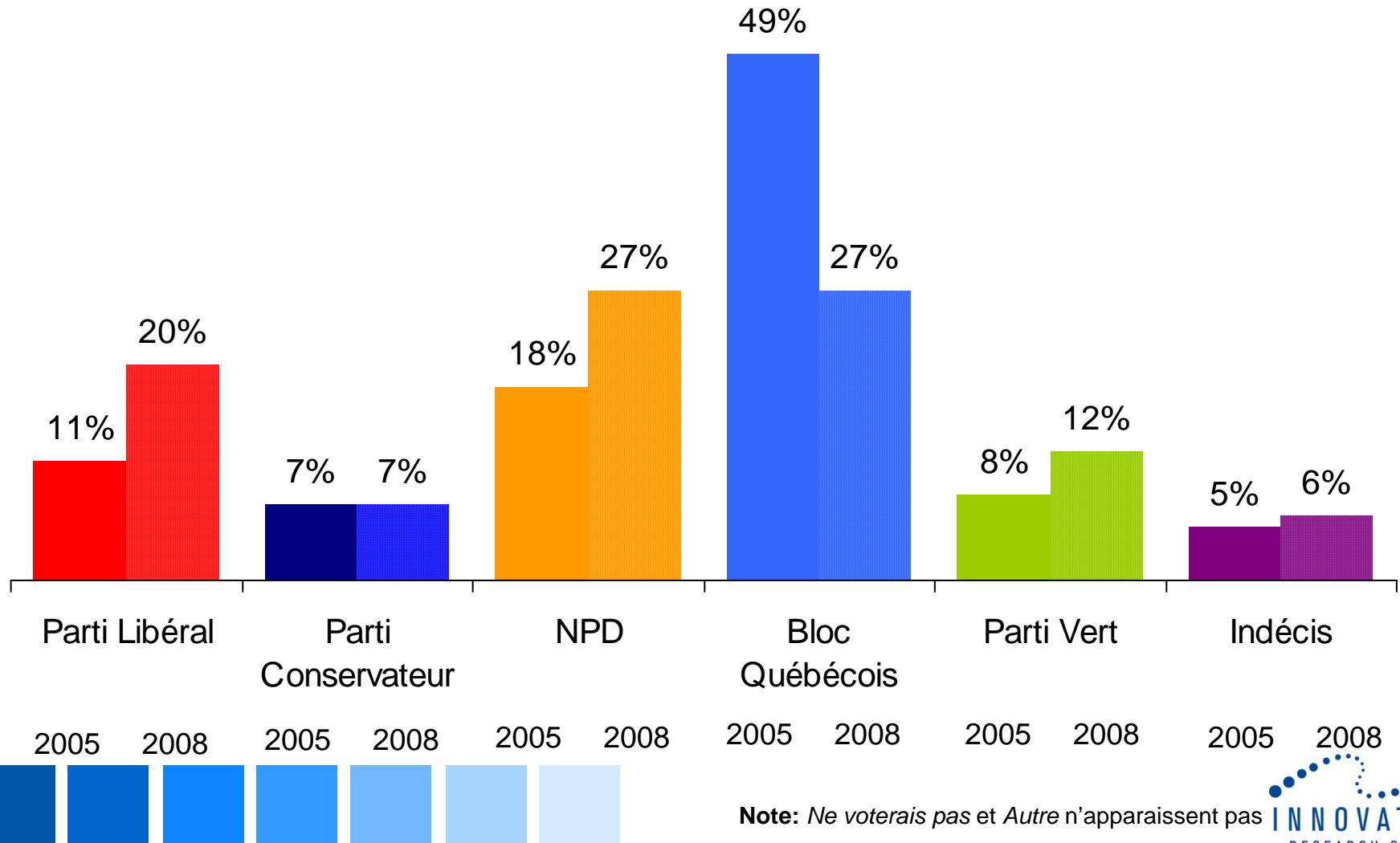


Note: Ne voterais pas et Autre n'apparaissent pas

Vote - Québec (Suivi)

Q

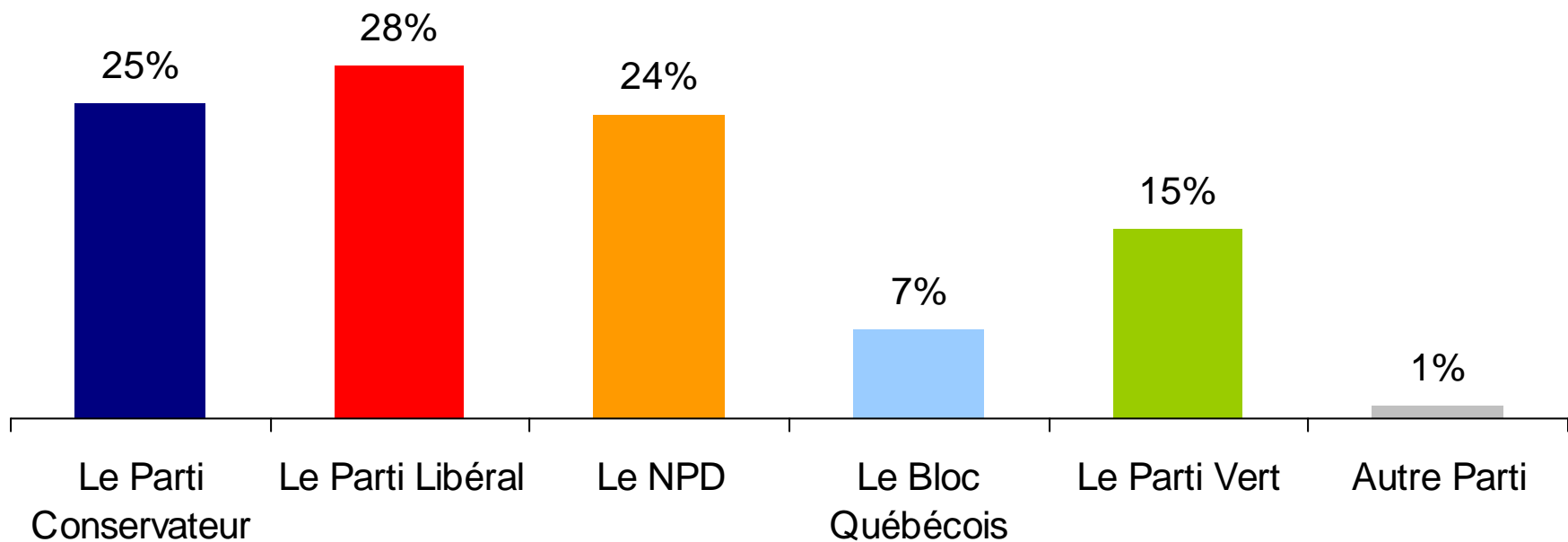
Si une élection fédérale avait lieu aujourd'hui, pour quel parti voteriez-vous? Dans ce cas, quel parti favorisez-vous légèrement?



Les Libéraux en avance dans le vote décidé

Q

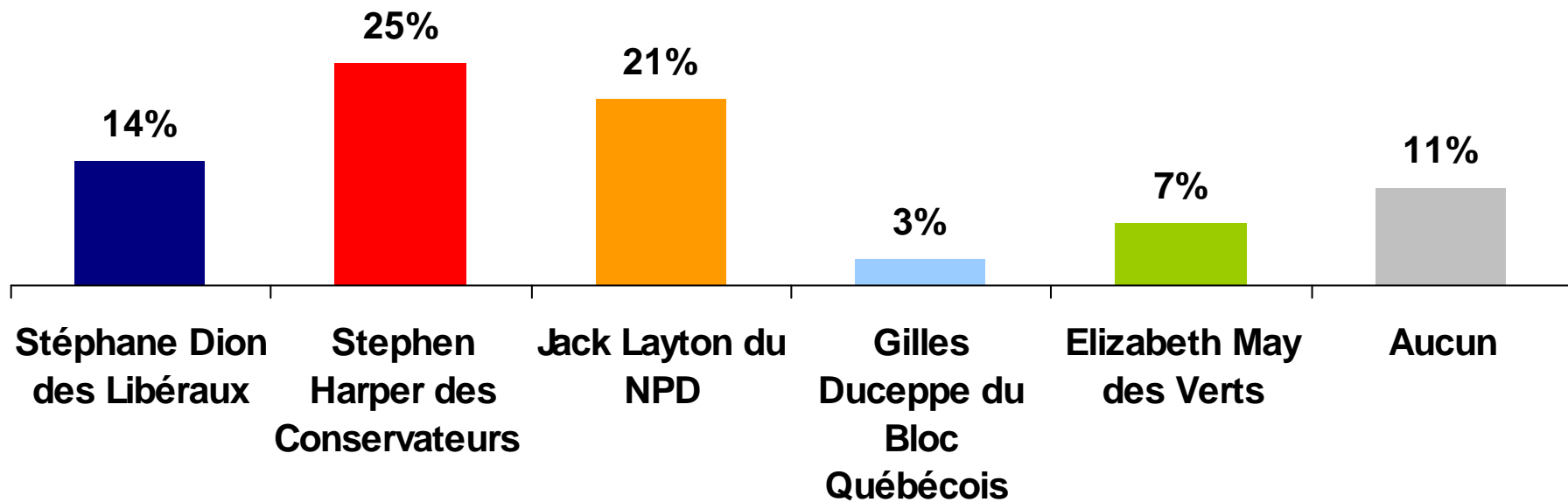
Vote décidé



Une personne sur quatre croit que Harper serait le meilleur Premier Ministre

Q

Lequel de ces chefs de parti ferait le meilleur premier ministre du Canada?

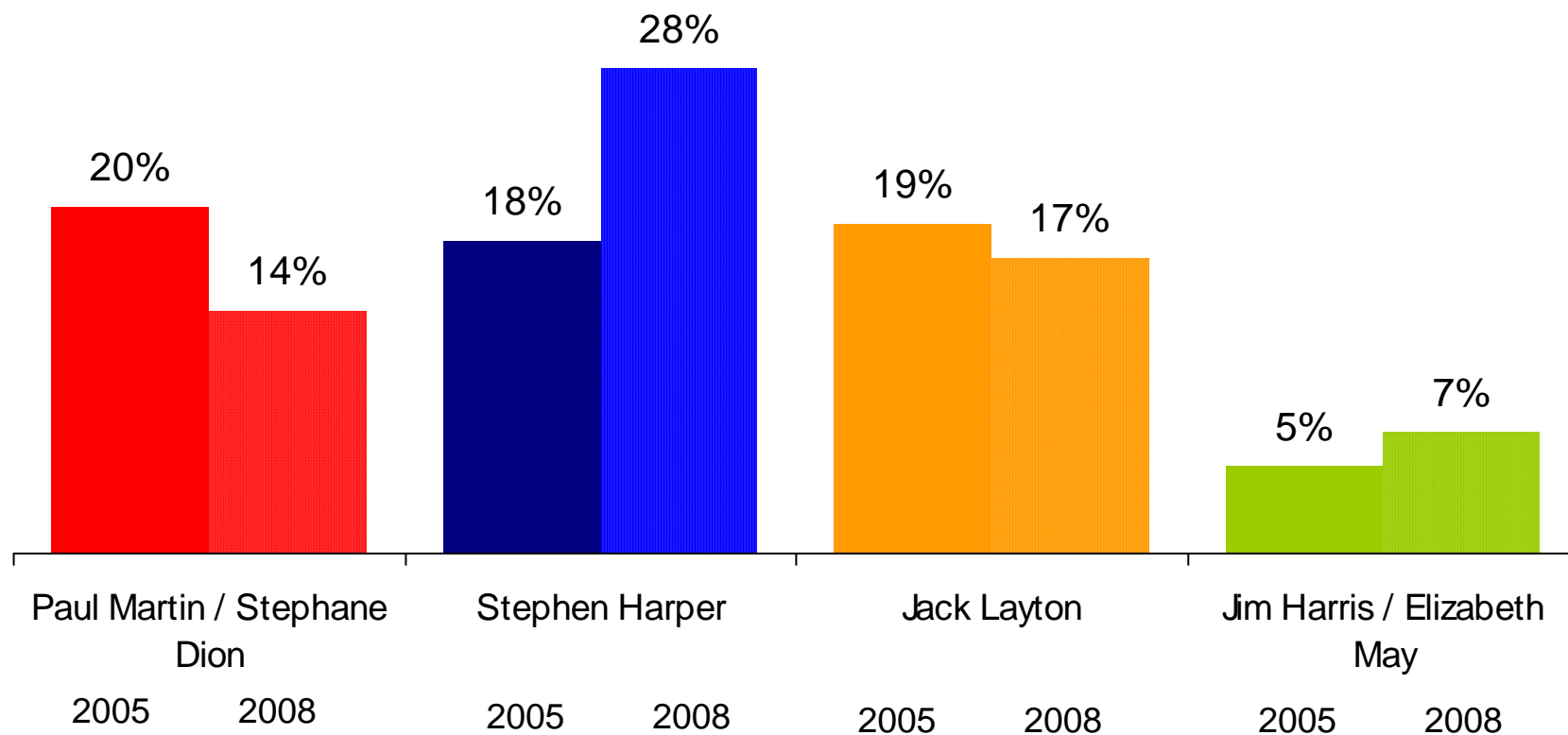


Note: Ne sais pas (20%) n'apparaît pas

Meilleur Premier Ministre - Reste du Canada (Suivi)

Q

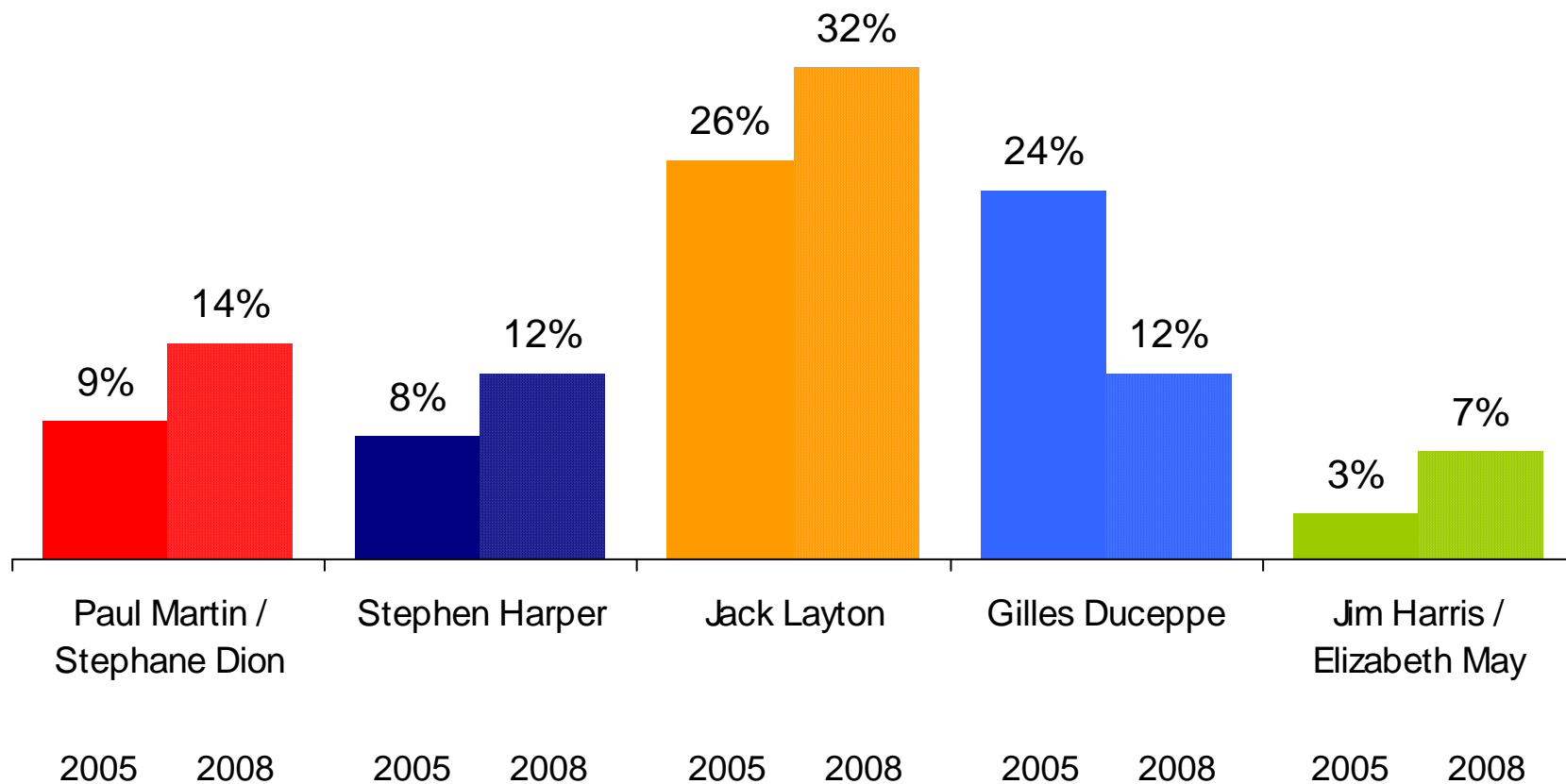
Lequel de ces chefs de parti ferait le meilleur premier ministre du Canada?



Meilleur Premier Ministre - Québec (Suivi)

Q

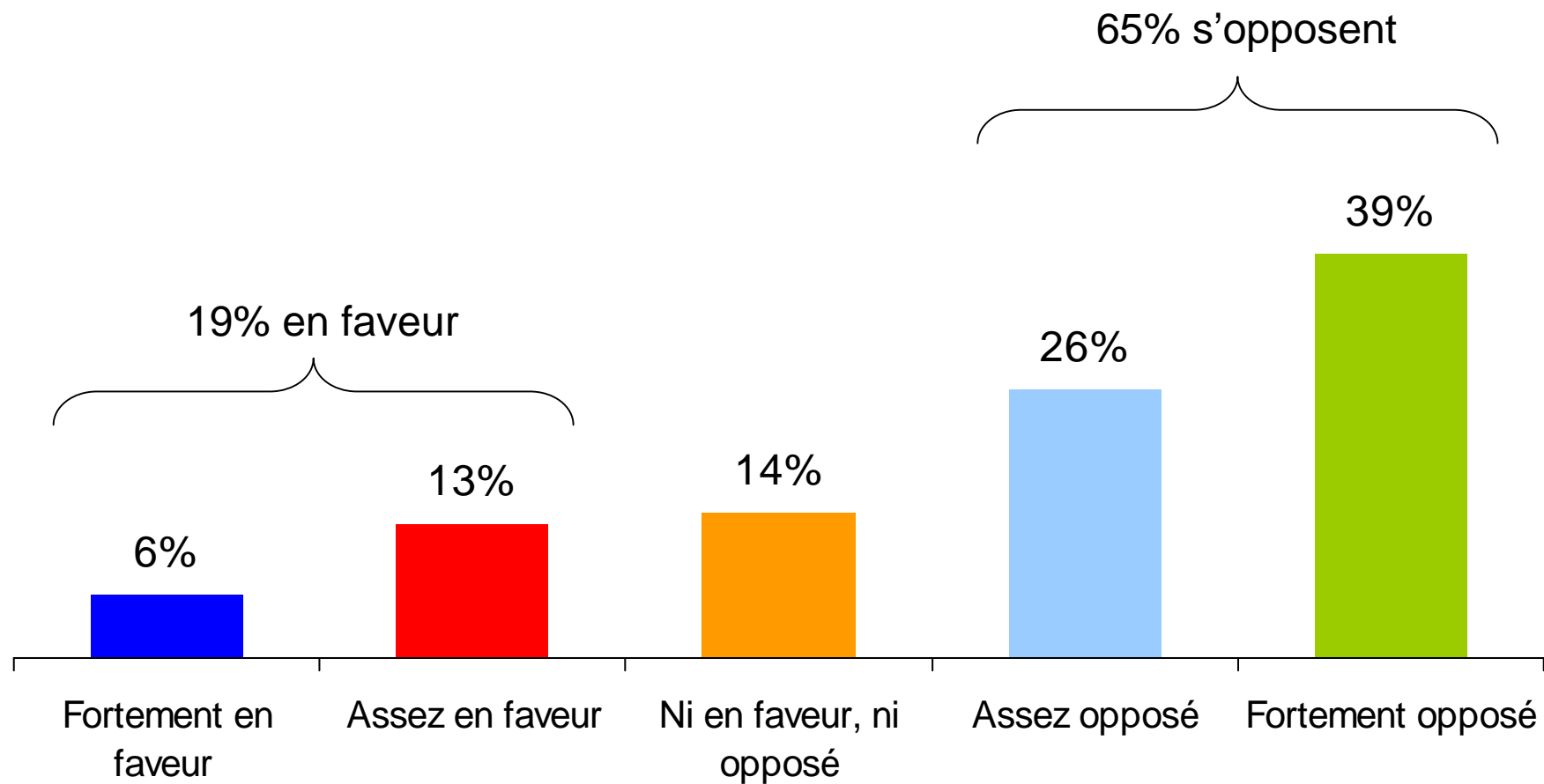
Lequel de ces chefs de parti ferait le meilleur premier ministre du Canada?



Deux jeunes sur trois s'opposent à diminuer l'âge légal du droit de vote

Q

Seriez-vous en faveur ou opposé au fait de baisser l'âge légal pour voter à 16 ans?



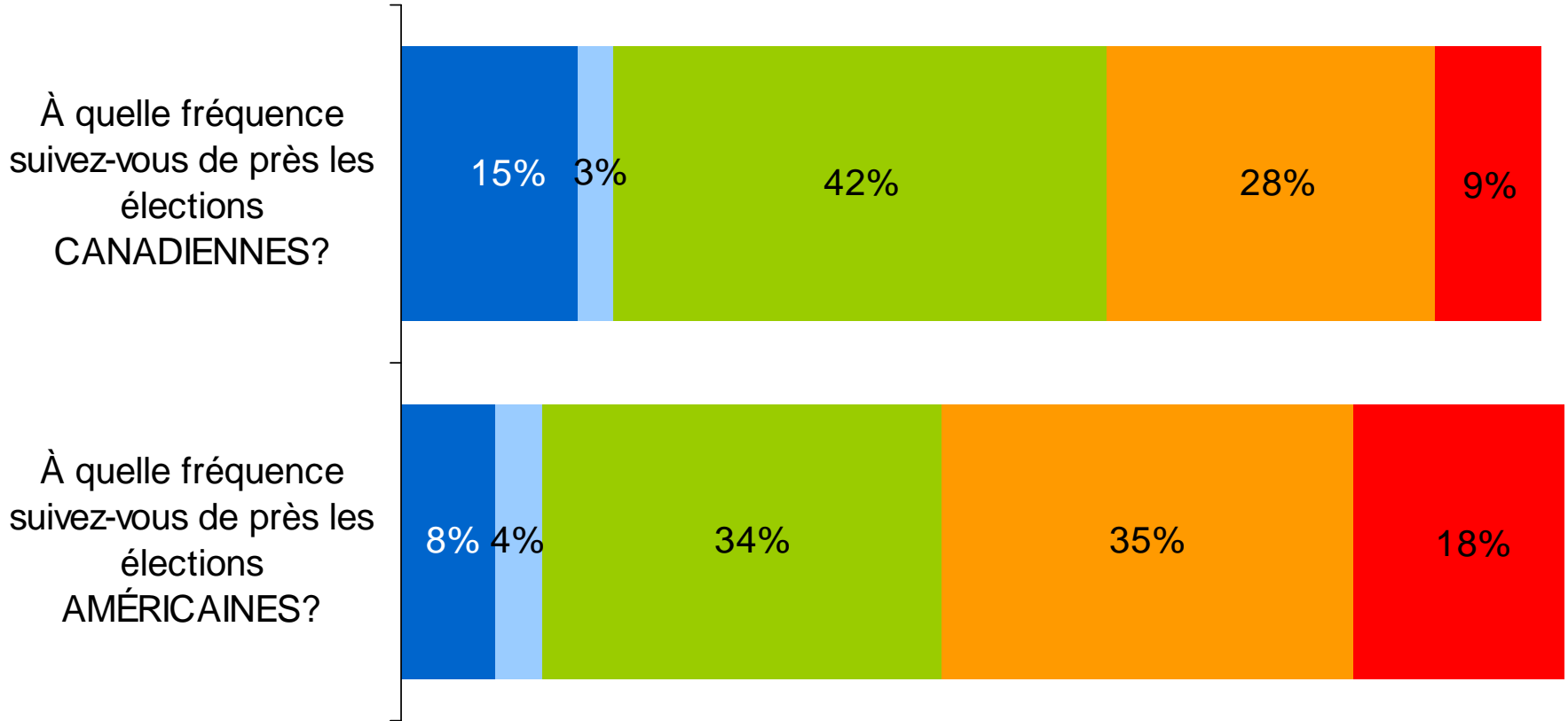
Note: Ne sais pas (2%) n'apparaît pas

L'élection américaine vs canadienne



Les jeunes Canadiens suivent l'élection canadienne de plus près

Q À quelle fréquence suivez-vous de près les élections CANADIENNES? À quelle fréquence suivez-vous de près les élections AMÉRICAINES?



■ Tous les jours ■ Plusieurs fois par jour ■ Au moins une fois par semaine ■ Moins d'une fois par semaine ■ Jamais

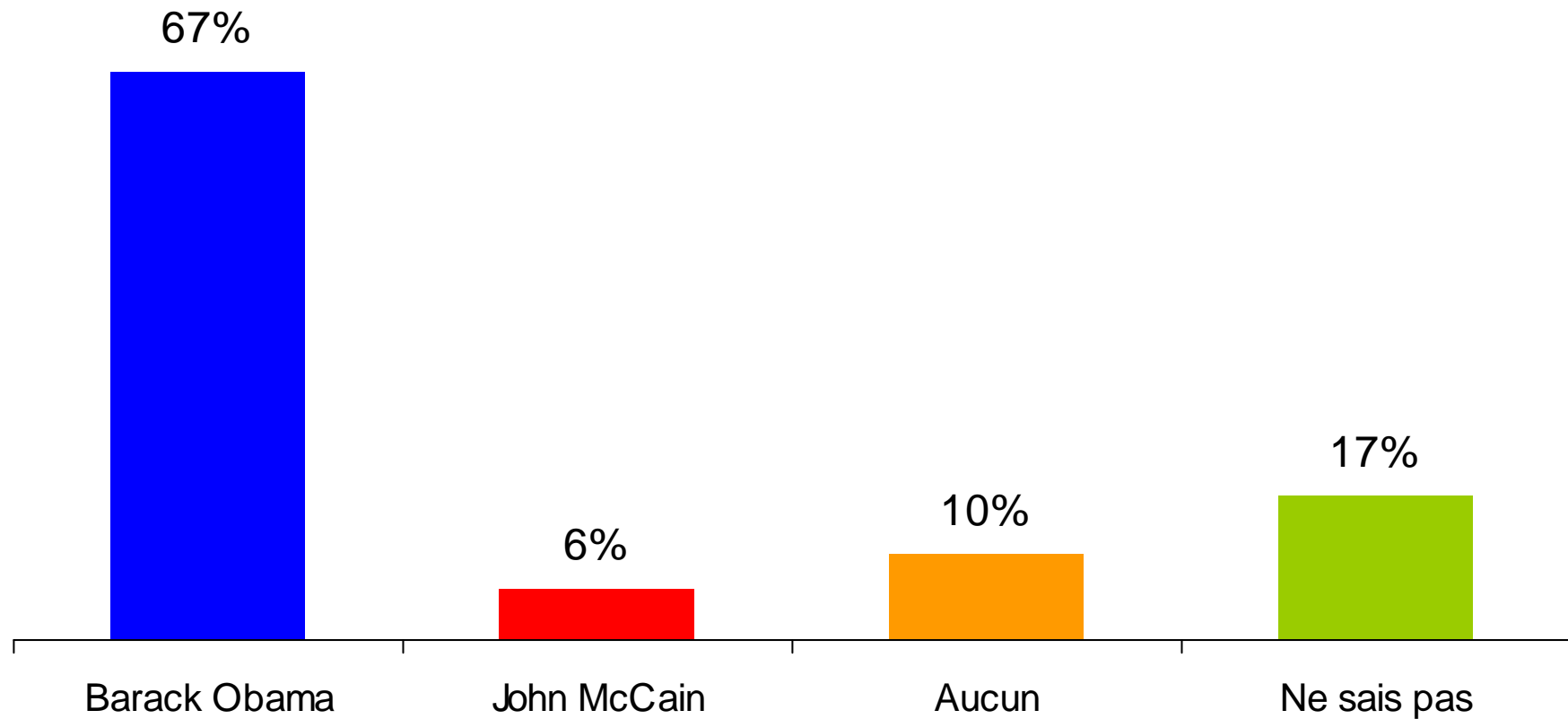


Note: Ne sais pas (2%) n'apparaît pas

Les deux tiers voteraient pour Obama

Q

Si vous pouviez voter aux États-Unis, pour qui voteriez-vous comme Président?

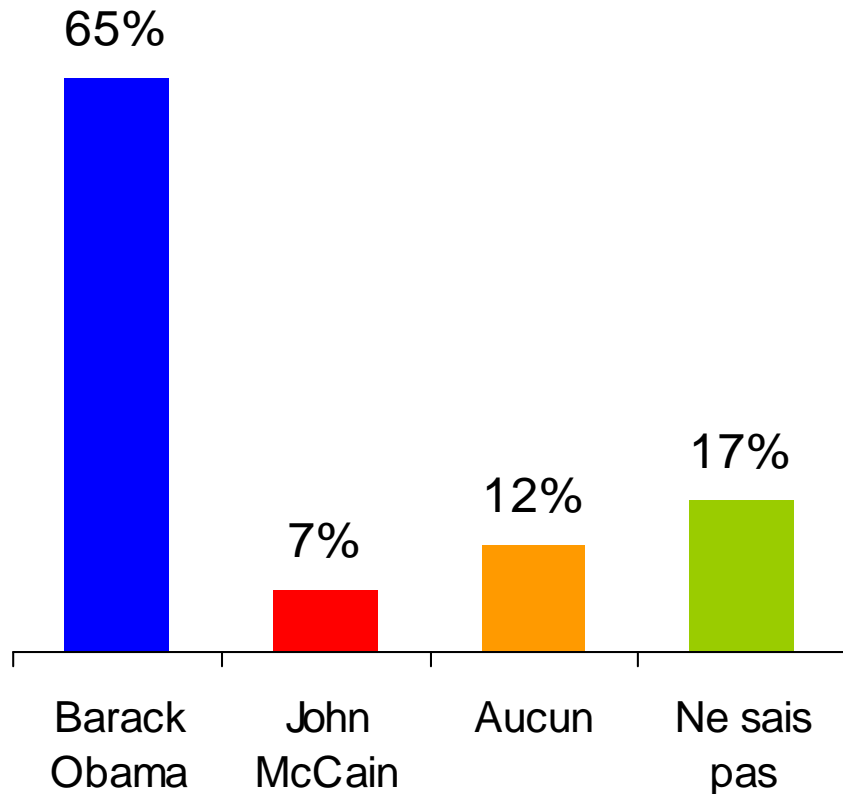


Les jeunes au Québec plus nombreux à préférer Obama que dans le ROC

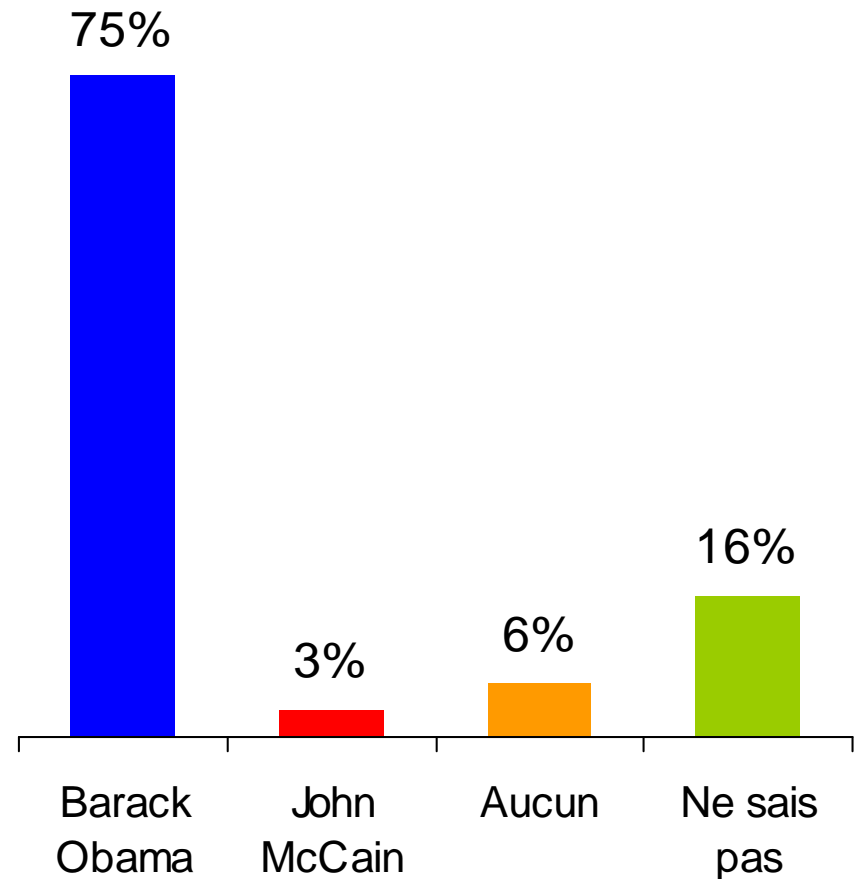
Q

Si vous pouviez voter aux États-Unis, pour qui voteriez-vous comme Président?

ROC



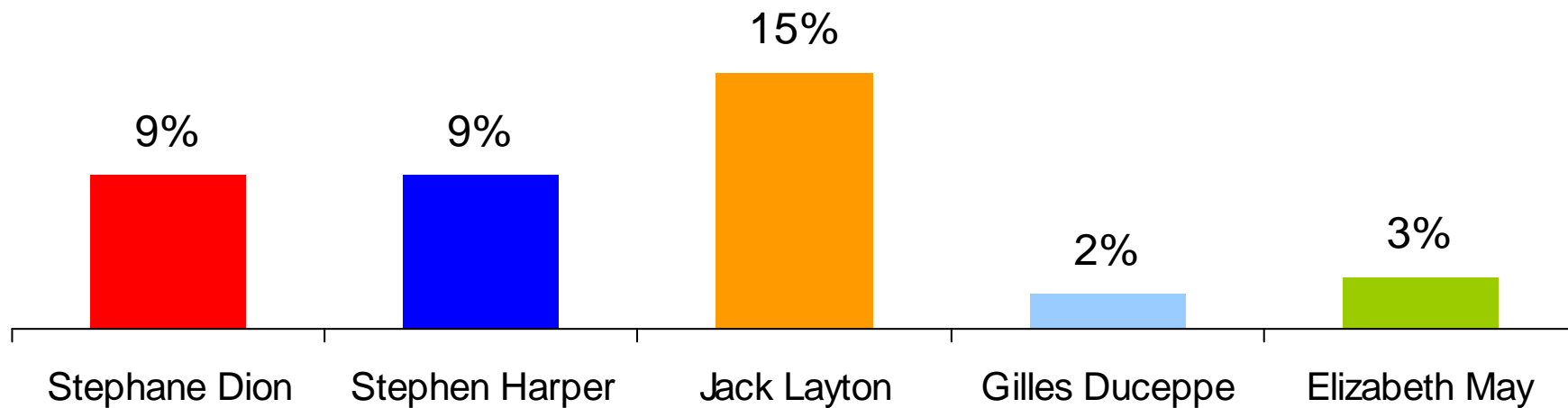
Québec



Plusieurs sont indécis mais Layton ressemble le plus à Obama

Q

Quel chef de parti canadien ressemble le PLUS au candidat démocrate à la présidence, Barack Obama?

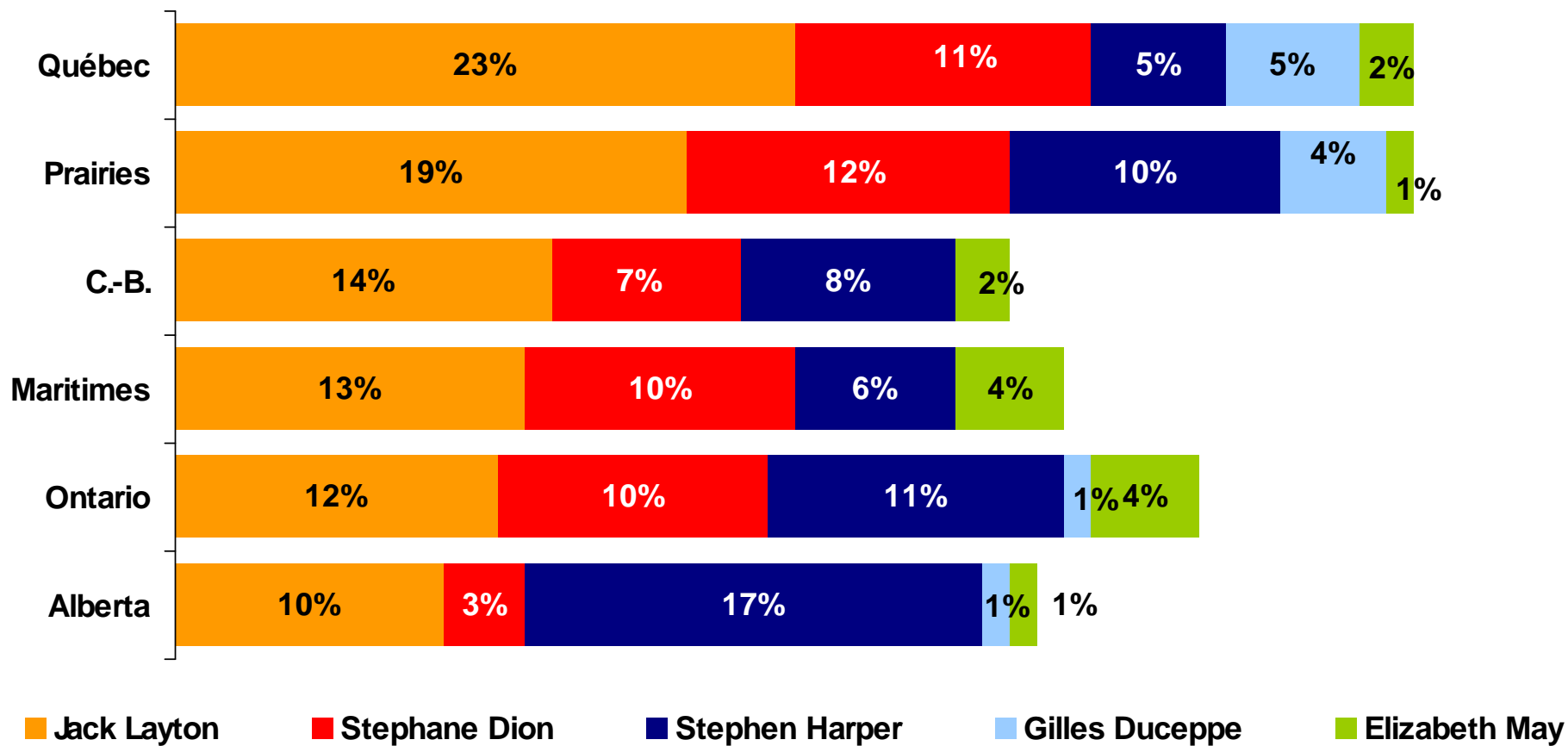


Note: Ne sais pas (46%) n'apparaît pas

Les Québécois disent que Layton ressemble ²¹ le plus à Obama, les Albertains disent Harper

Q

Quel chef de parti canadien ressemble le PLUS au candidat démocrate à la présidence, Barack Obama?

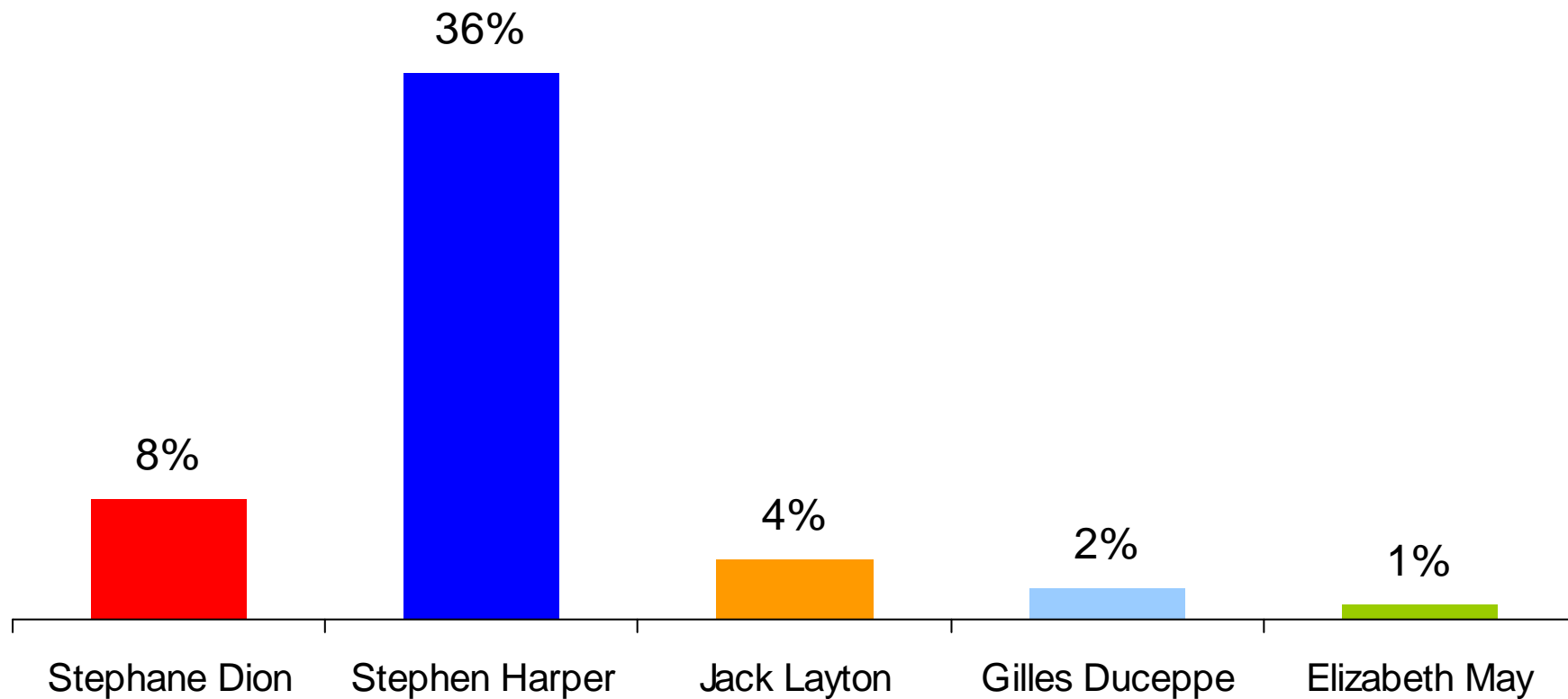


Note: Ne sais pas n'apparaît pas

Plusieurs indécis mais c'est Harper qui ressemble le plus à McCain ²²

Q

Quel chef de parti canadien ressemble le PLUS au candidat républicain à la présidence, John McCain?

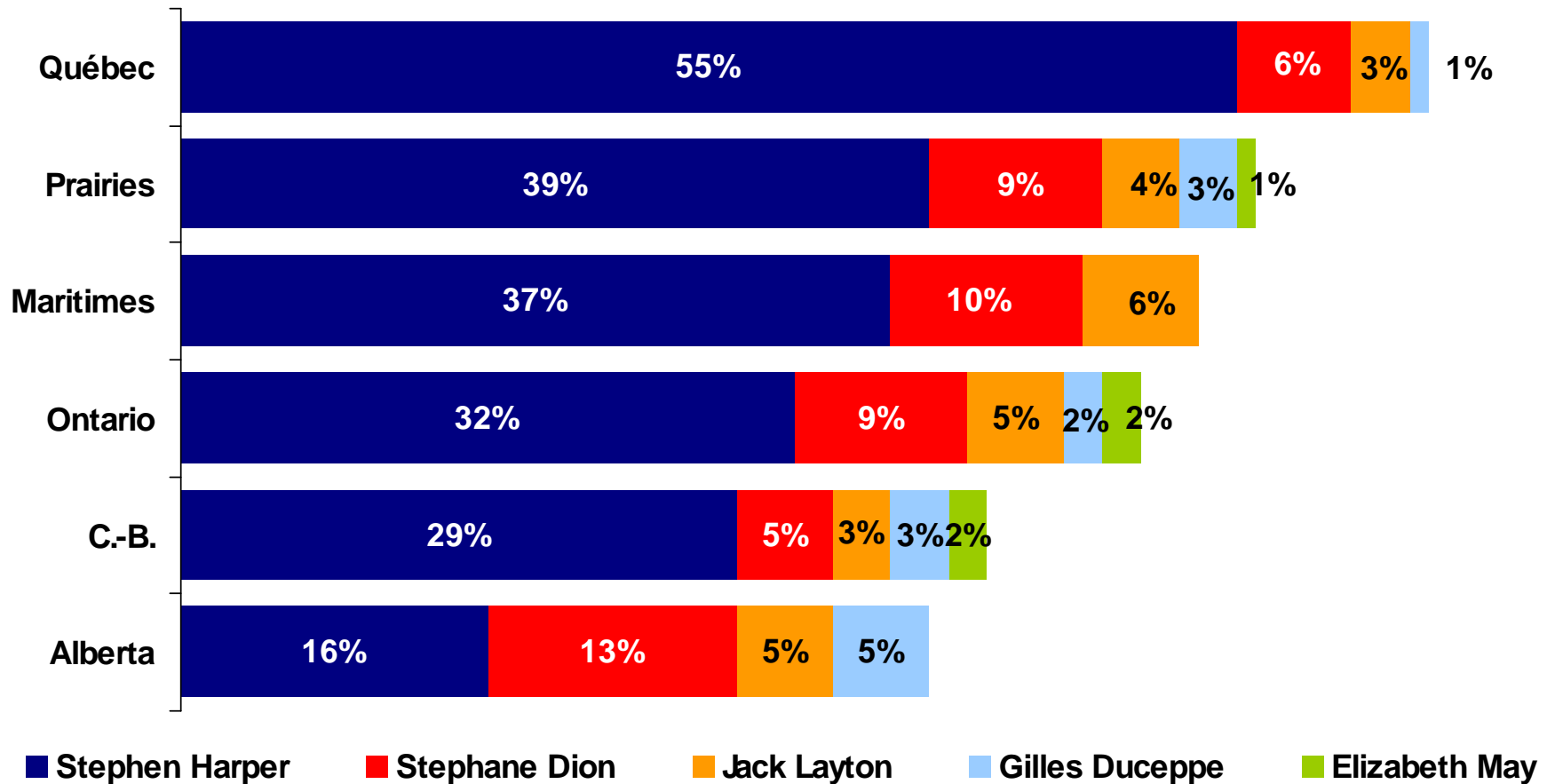


Note: Aucun (7%) et Ne sais pas (42%) n'apparaissent pas

Le Québec plus susceptible de dire que Harper ressemble le plus à McCain

Q

Quel chef de parti canadien ressemble le PLUS au candidat républicain à la présidence, John McCain?

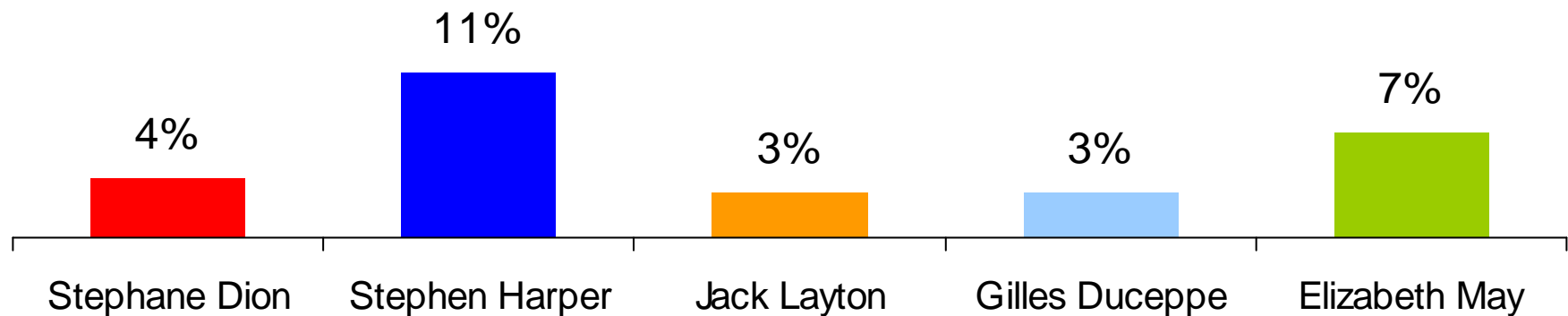


Note: Ne sais pas n'apparaît pas

Six sur dix ne peuvent dire qui ressemble le plus à Palin

Q

Quel chef de parti canadien ressemble le PLUS à la candidate républicaine à la vice-présidence, Sarah Palin?

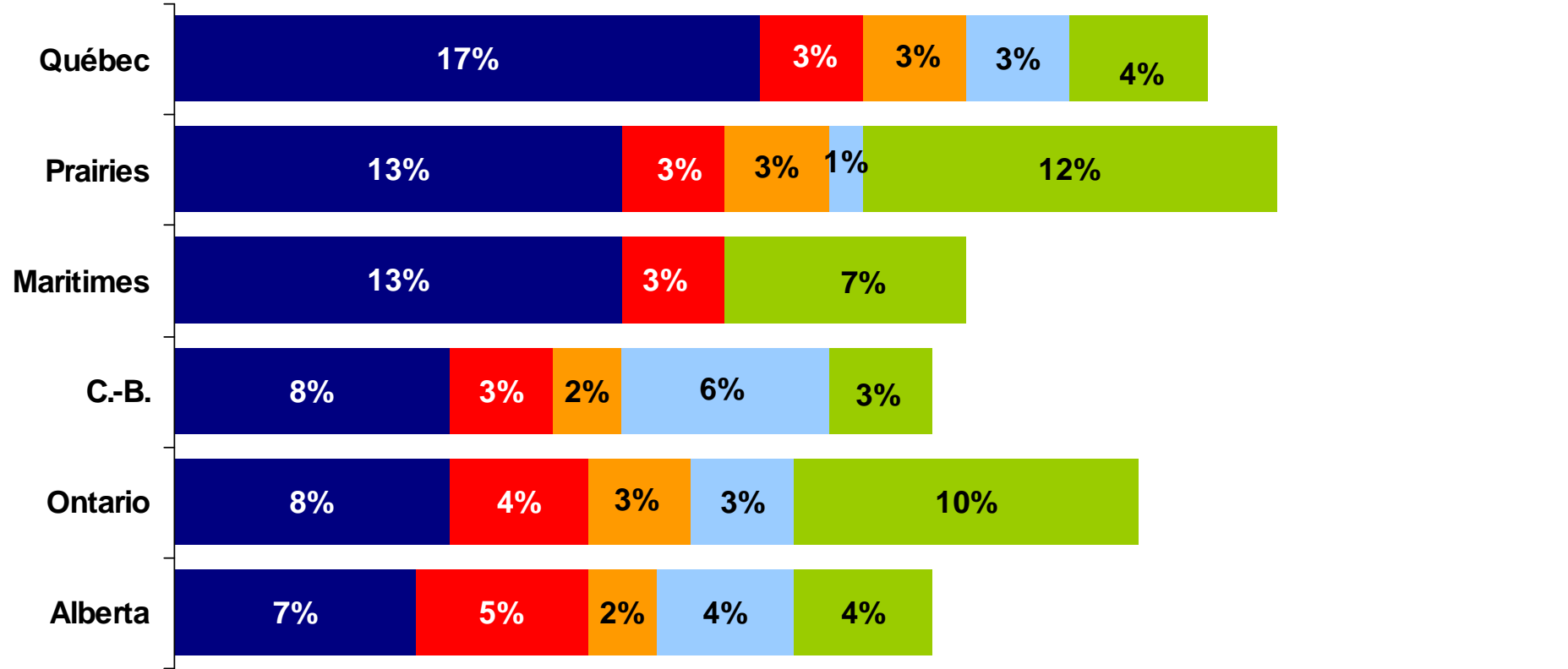


Note: Aucun (12%) et Ne sais pas (61%) n'apparaissent pas

ressemble à Palin ; l'Ouest et l'Ontario choisissent May



Quel chef de parti canadien ressemble le PLUS à la candidate républicaine à la vice-présidence, Sarah Palin?



■ Stephen Harper
 ■ Stéphane Dion
 ■ Jack Layton
 ■ Gilles Duceppe
 ■ Elizabeth May



Note: Ne sais pas n'apparaît pas





Greg Lyle

Directeur

Téléphone: 416.642.6429

Courriel: glyle@innovativeresearch.ca

Kelley Molyneux

Consultante

Téléphone: 416.642.4130

Courriel: kmolyneux@innovativeresearch.ca

Toronto

350 Bay Street, 3rd Floor
Toronto ON | M5H 2S6

Vancouver

1055 West Hastings, 3rd Floor
Vancouver BC | V6E 2E9

Montréal

1010 Sherbrooke Street Ouest, Suite 1800
Montreal QC | H3A 2R7