

**Innovative Research Group,
Inc.**

Vancouver :: Toronto :: Montreal
www.innovativeresearch.ca



L'Institut du Dominion ▶▶

Étude 2008 auprès des jeunes



Préparé pour:

L'Institut du Dominion

Le 23 septembre 2008

■	Méthodologie
■	Faits saillants
■	Résultats



Méthodologie

- Ce sondage en ligne a été conduit auprès de jeunes Canadiens âgés de 18 à 25 ans entre les 10 et 15 septembre 2008.
- Au total, l'étude comprend 1000 entrevues valides pour notre analyse.
- La marge d'erreur est de $\pm 3,1\%$, 19 fois sur 20.
- Les quotas ont été fixés selon les résultats du recensement de 2006 afin de représenter adéquatement les distribution de la population Canadienne.
- Les distributions régionales sont présentées à la page suivante.
- **Note** : La somme des données présentées dans les graphiques peut différer de 100% à cause de l'arrondissement. Les sommes sont additionnées avant arrondissement



Quotas utilisés (selon les résultats du recensement de 2006)

	Description	N
Quota 1	Québec franco	190
Quota 2	Québec anglo	60
Quota 3	Ontario	380
Quota 4	Provinces de l'Ouest	300
Quota 6	Provinces de l'Est	70

Faits saillants

Nouveaux médias

- La grande majorité des jeunes Canadiens dit avoir un profil sur Facebook et un cellulaire.
- Seulement un jeune Canadien sur dix dit avoir été contacté par un parti politique fédéral via un nouveau média.
- Les jeunes Canadiens utilisent l'internet et la télévision comme sources d'information à propos de l'élection.

Engagement civique

- Les trois quarts sont inquiets du faible taux de participation des jeunes Canadiens.
- Trois sur cinq disent qu'ils voteraient plus probablement s'ils pouvaient le faire en ligne.
- La majorité s'oppose à abaisser l'âge légal du vote à 16 ans.

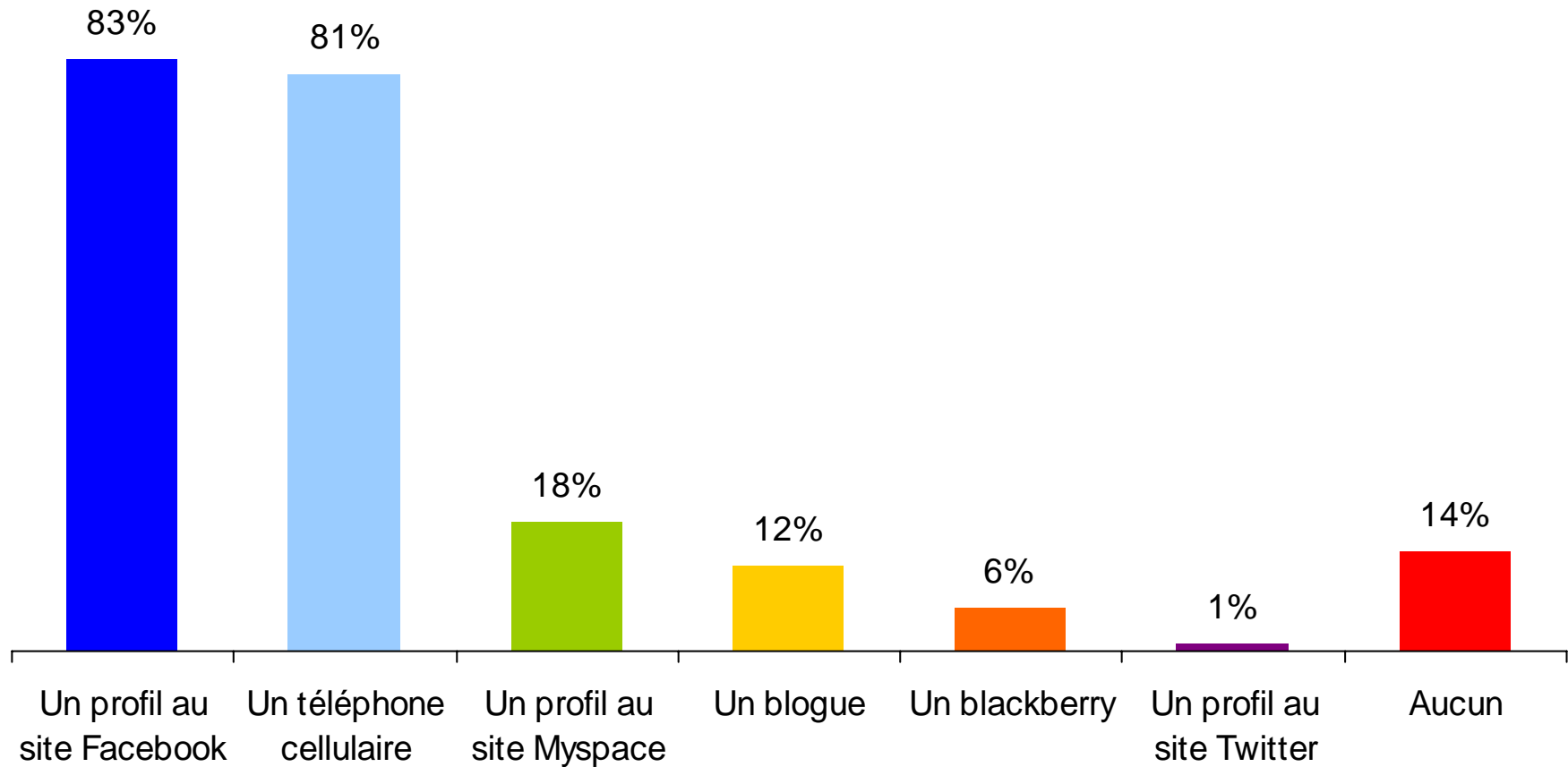
Engagement Civique et Nouveaux Médias



Plus des trois quarts des jeunes sont sur Facebook

Q

Avez-vous...?



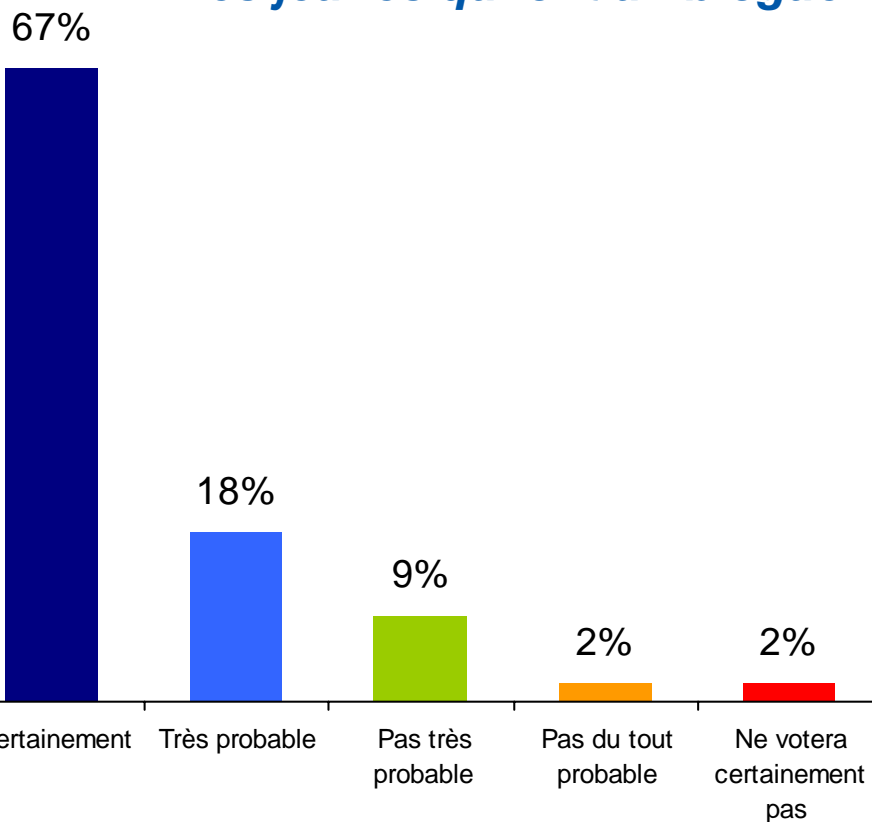
Note: Ne sais pas n'apparaît pas

Les jeunes qui ont leur blogue sont plus susceptibles de voter que les autres

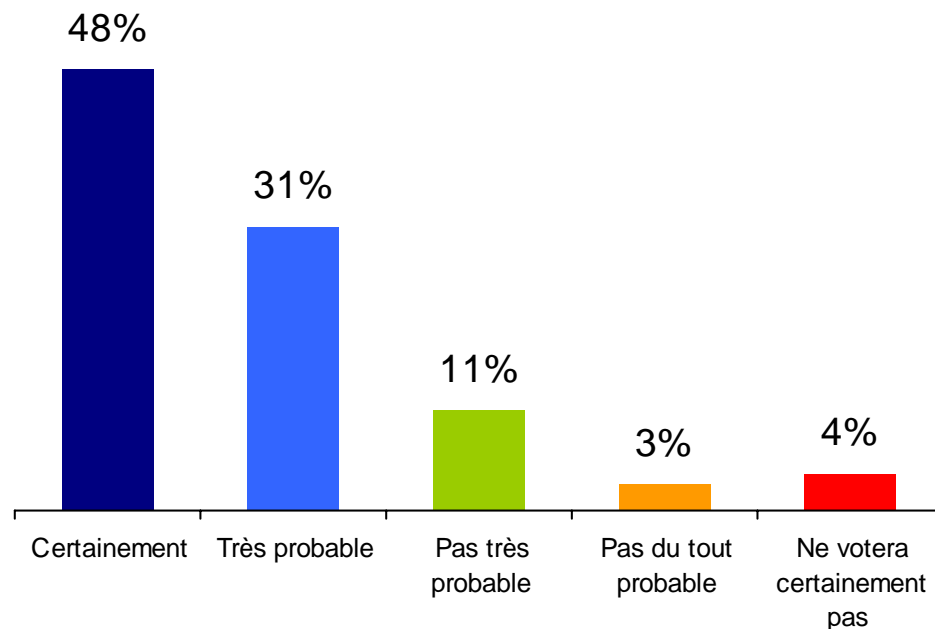
Q

À quel point est-il probable que vous votiez aux prochaines élections fédérales? Est-ce...

Les jeunes qui ont un blogue



Les jeunes qui n'ont pas de blogue



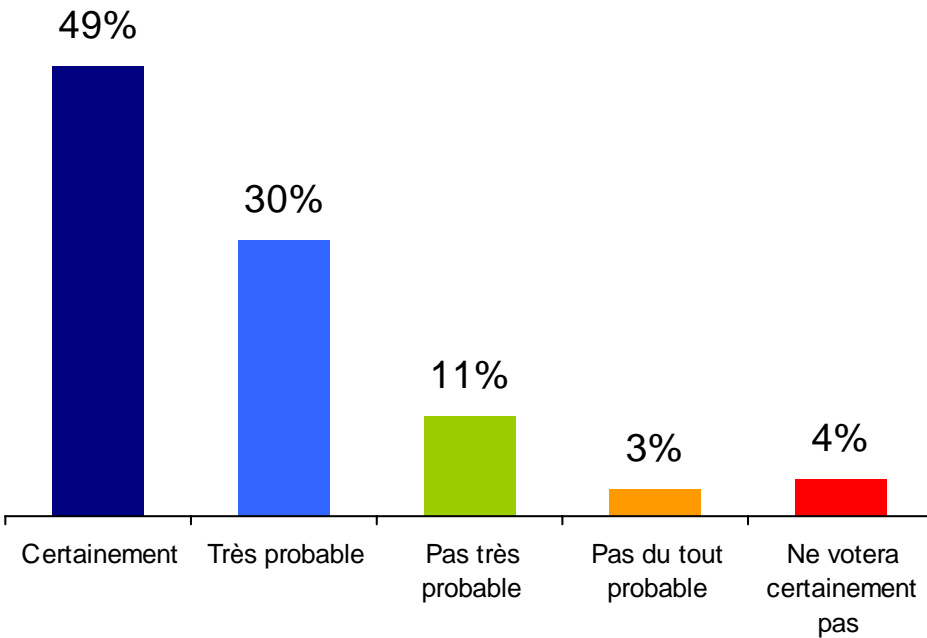
Note: Ne sais pas n'apparaît pas

Les jeunes qui ne sont pas sur *Facebook* sont un plus susceptibles d'aller voter

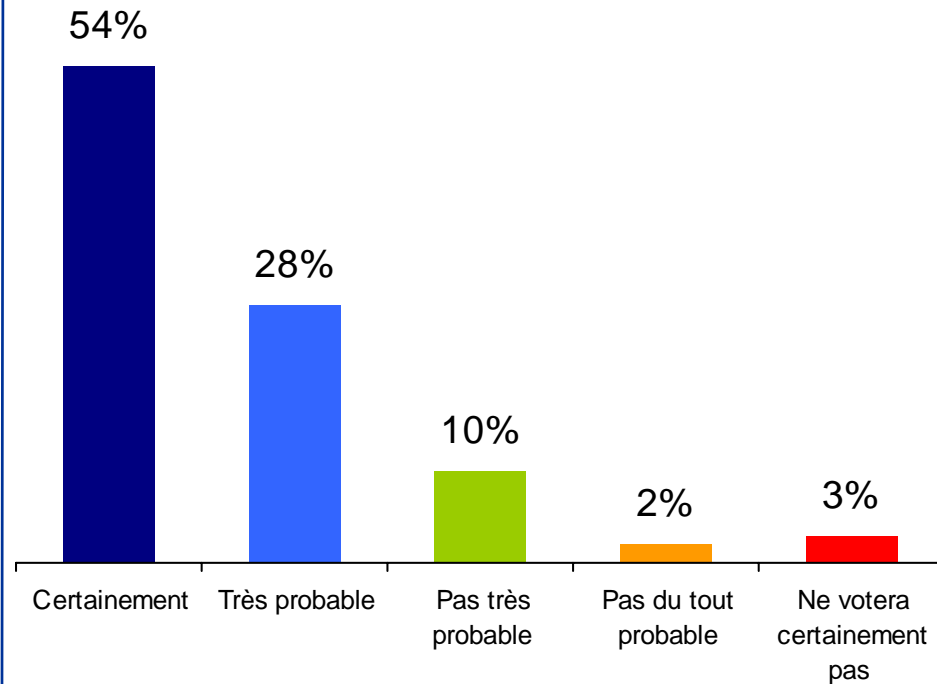
Q

À quel point est-il probable que vous votiez aux prochaines élections fédérales? Est-ce...

Les utilisateurs de Facebook



Les non-utilisateurs de Facebook



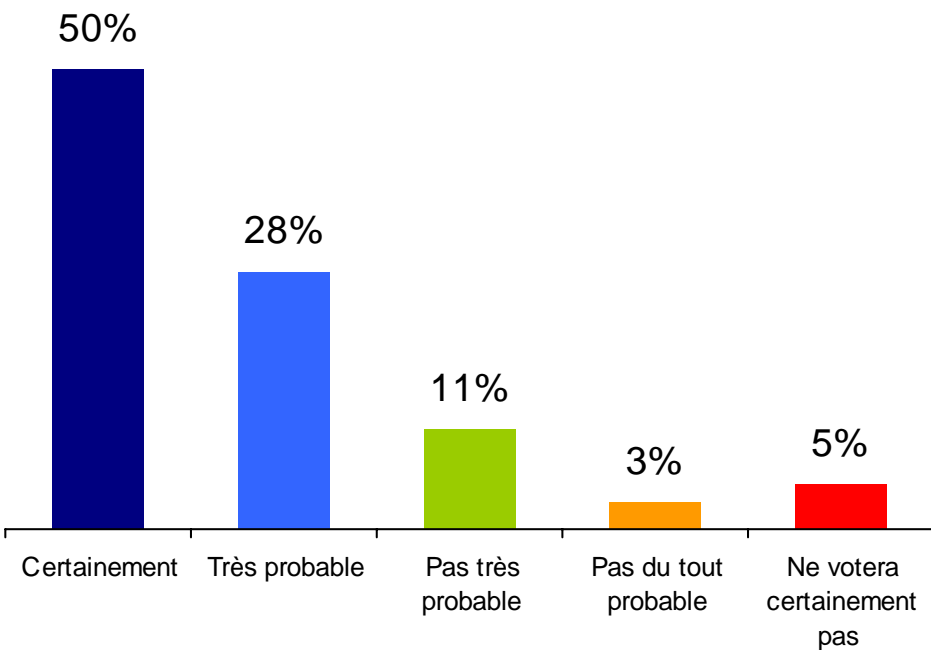
Note: Ne sais pas n'apparaît pas

Pas de différences entre les utilisateurs de *Myspace* et les autres jeunes

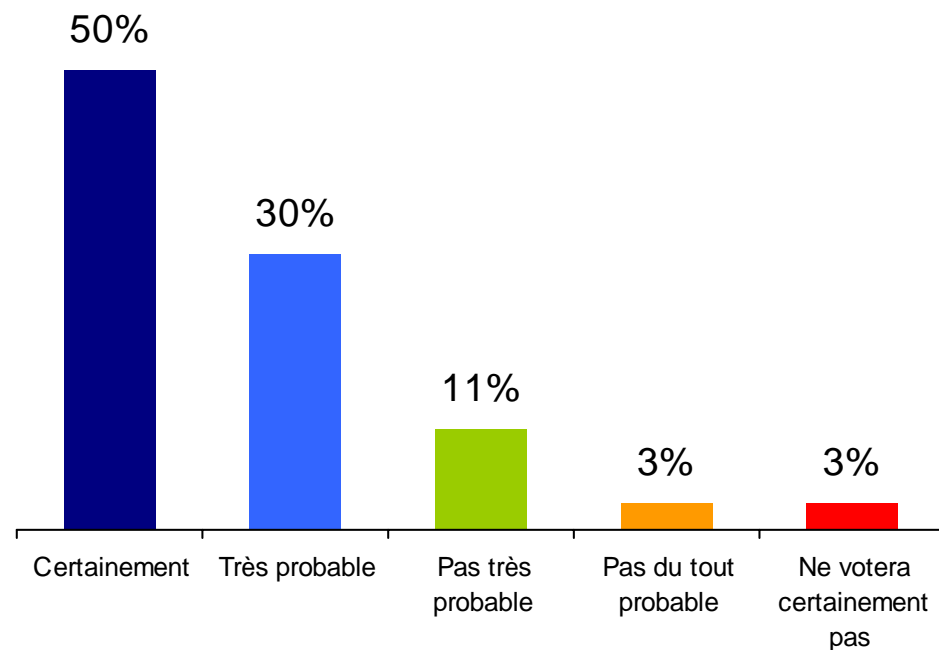
Q

À quel point est-il probable que vous votiez aux prochaines élections fédérales?
Est-ce...

Les utilisateurs de Myspace



Les non-utilisateurs de Myspace

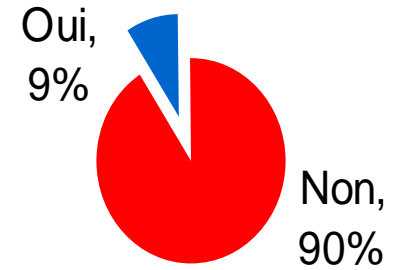


Note: Ne sais pas n'apparaît pas

Les nouveaux médias ne sont pas utilisés pour rejoindre les jeunes Canadiens

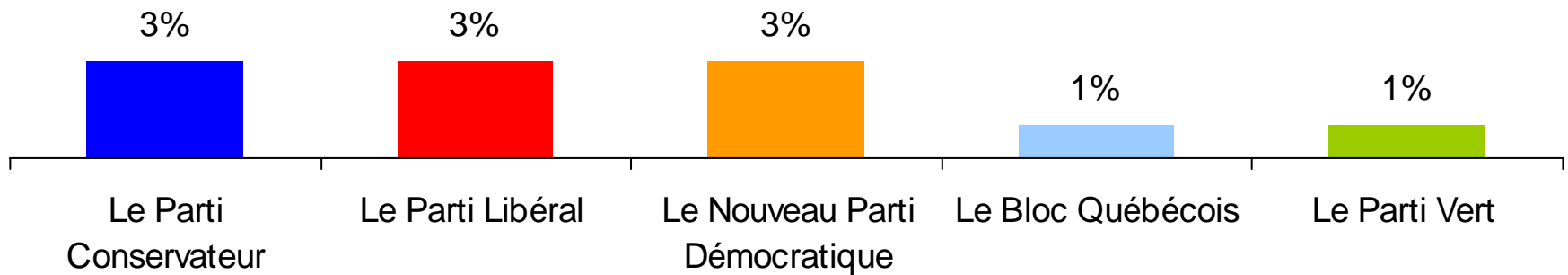
Q

Est-ce que des partis politiques canadiens ont communiqué avec vous par courriel, messagerie texte, Facebook, MySpace ou Twitter?



Q

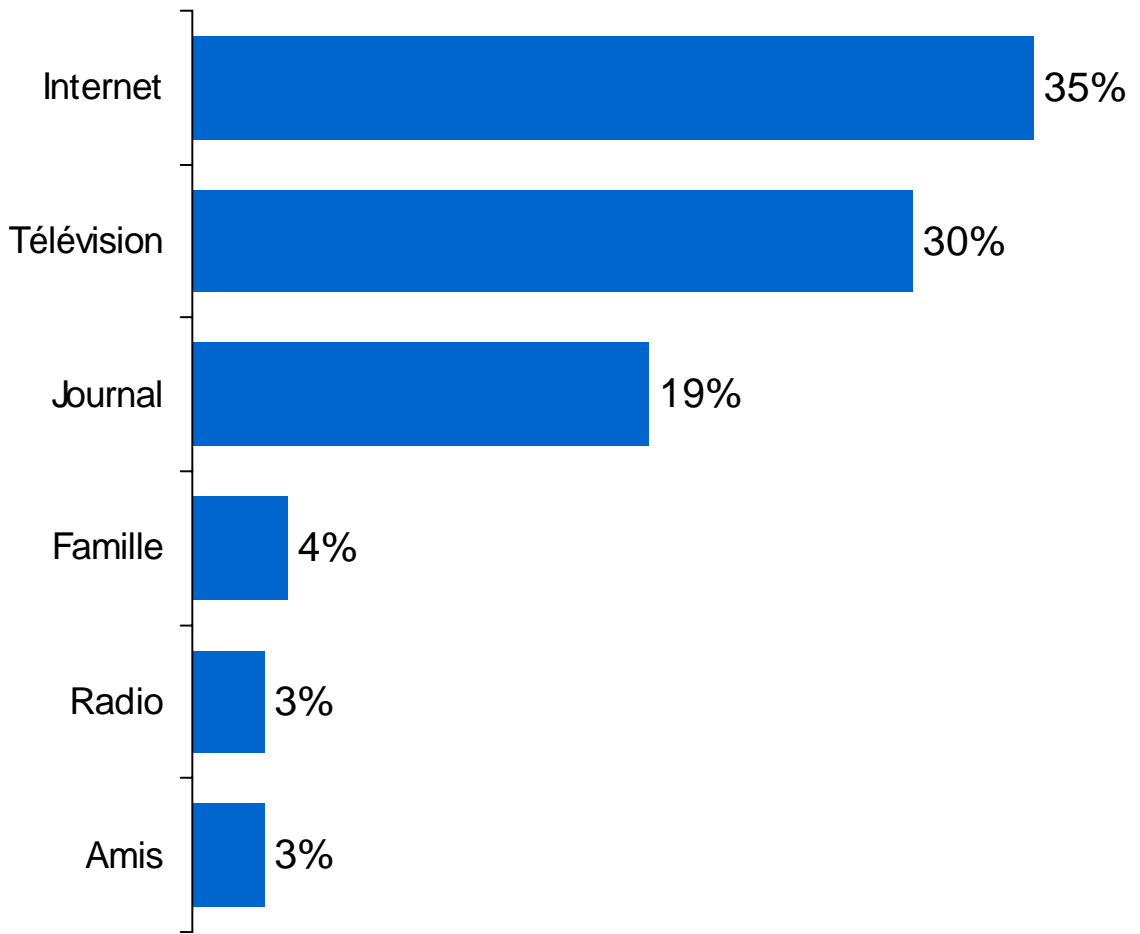
Quels partis politiques canadiens ont communiqué avec vous par courriel, messagerie texte, Facebook, MySpace ou Twitter?



Une pluralité de jeunes utilise l'internet pour se renseigner à propos des élections



Quelle source d'information utilisez-vous le plus souvent pour vous renseigner au sujet des élections canadiennes?



Source d'information X Probabilité de voter

	Vote définitivement
Internet	38%
Télévision	27%
Journal	22%
Radio	4%
Famille	4%
Amis	2%

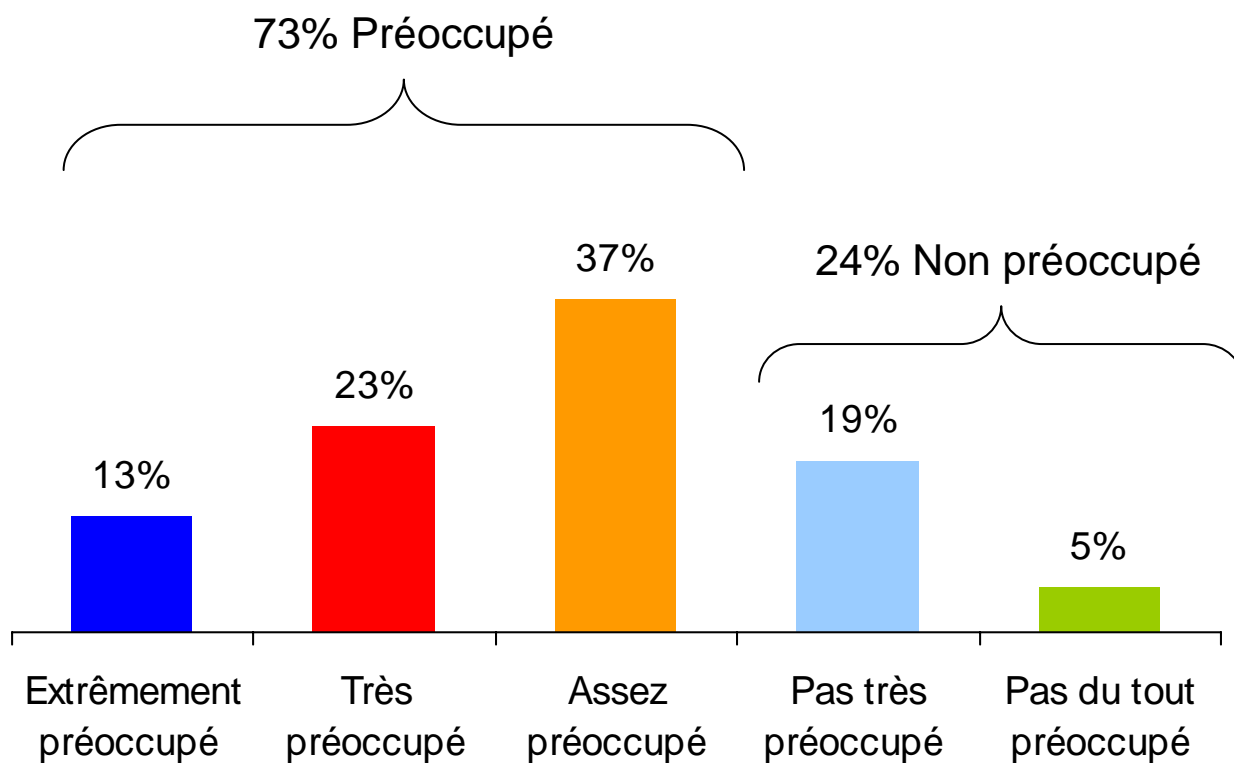


Note: Ne sais pas et les réponses < 3% n'apparaissent pas

Près des trois quarts sont préoccupés par le bas taux de participation chez les jeunes Canadiens

Q

Lors des élections fédérales de 2006, la participation au scrutin chez les Canadiens âgés de 18 à 21 ans a été de 42 % par rapport à 64 % au sein de la population générale. À quel point êtes-vous préoccupé par le faible degré de participation au scrutin des jeunes Canadiens? Êtes-vous...



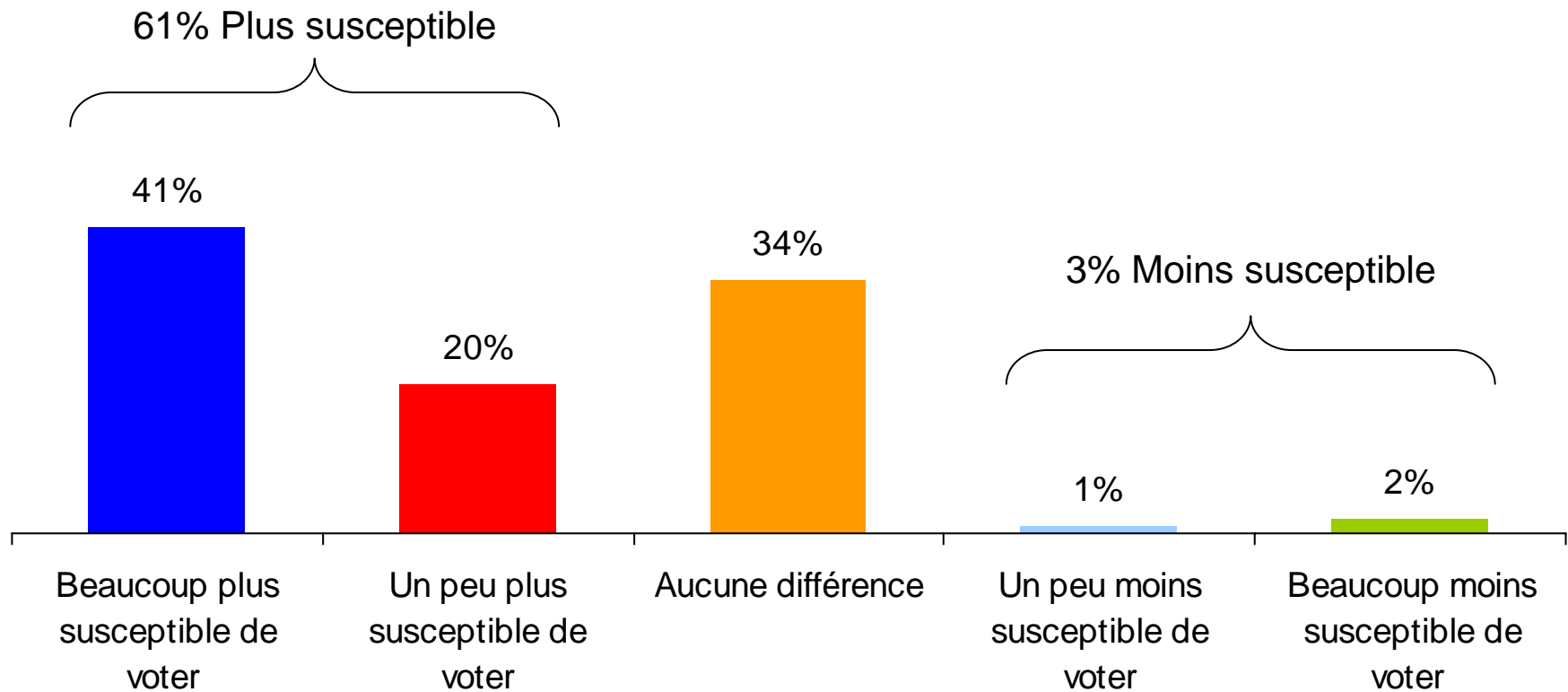
'Préoccupé'

	%
Certainement	83%
Très probable	78%
Pas très probable	52%
Pas du tout probable	50%
Ne votera certainement pas	28%

Note: Ne sais pas (2%) n'apparaît pas

Trois sur cinq seraient plus susceptibles de voter s'ils pouvaient le faire en ligne ¹⁴

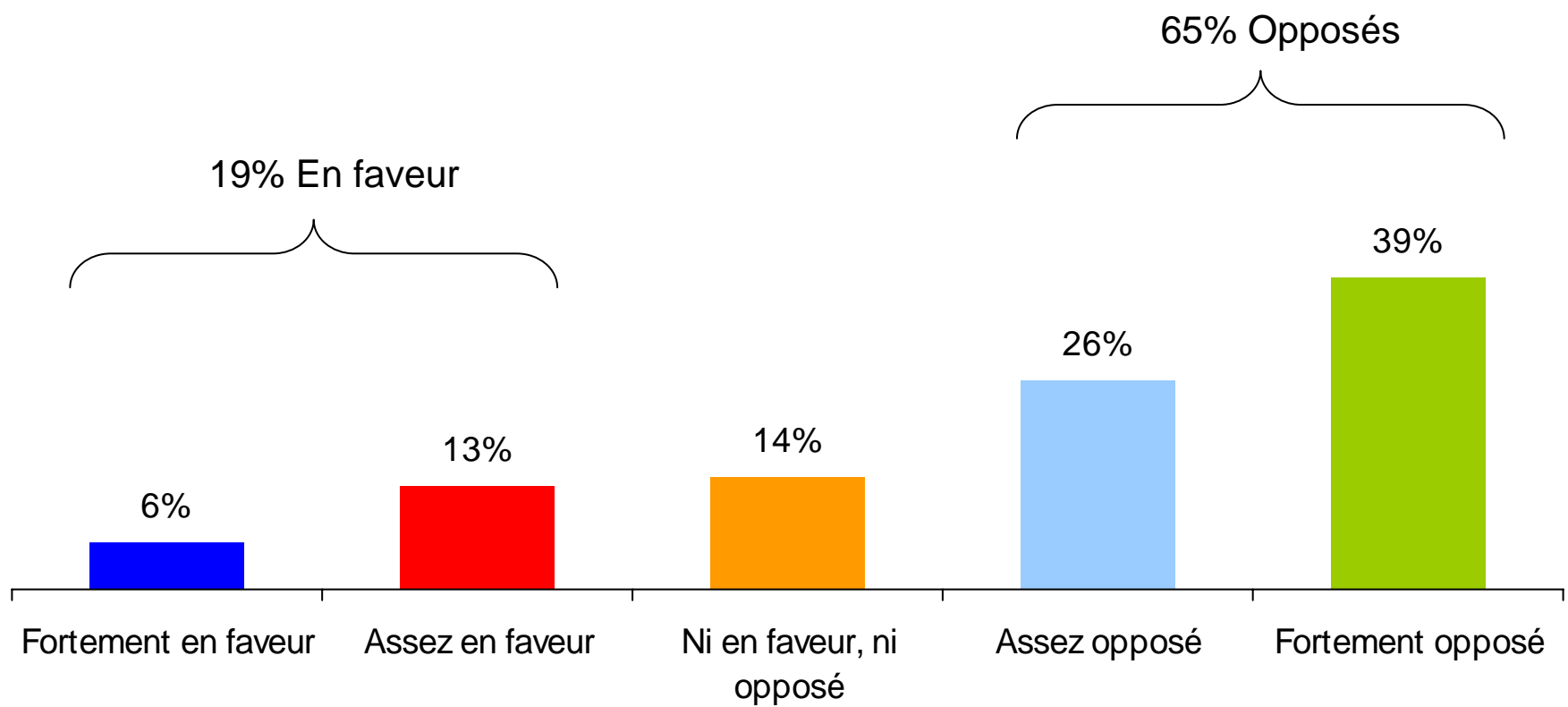
Q Si vous pouviez voter en ligne, seriez-vous...?



Note: Ne sais pas (2%) n'apparaît pas

La majorité s'oppose à abaisser l'âge du vote à 16 ans

Q Seriez-vous en faveur ou opposé au fait de baisser l'âge légal pour voter à 16 ans? Est-ce...



Note: Ne sais pas (2%) n'apparaît pas



Greg Lyle

Directeur

Téléphone: 416.642.6429

Courriel: glyle@innovativeresearch.ca

Kelley Molyneux

Consultante

Téléphone : 416.642.4130

Courriel : kmolyneux@innovativeresearch.ca

Toronto

350 Bay Street, 3rd Floor
Toronto ON | M5H 2S6

Vancouver

1055 West Hastings, 3rd Floor
Vancouver BC | V6E 2E9

Montréal

1010 Sherbrooke Ouest, Suite 1800
Montréal QC | H3A 2R7